

Les Andelys > les enseignes du Petit Andely

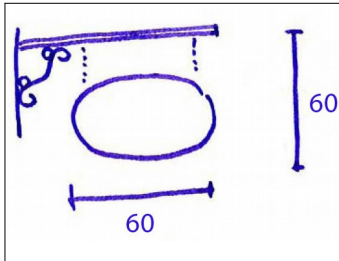
Le secteur du Petit Andely est l'un des plus beaux quartiers de l'Eure, bénéficiant d'un bâti d'une grande qualité architecturale mêlant colombage, briques et pierre val de Seine et d'un espace de transition avec le fleuve au niveau des berges.

D'autres fiches existent sur la commune (voir les n° 99-1, 2, 4 et 5)

L'objectif des avis émis dans ce secteur, où tous les projets se trouvent en covisibilité avec l'un ou l'autre des nombreux monuments historiques présents ou dans le site classé, est bien d'en préserver le caractère. Les prescriptions qui suivent donnent le cadrage général aux avis émis par les Architectes des Bâtiments de France. **Cette évolution se fera au fur et à mesure des autorisations sollicitées, aucune mesure contraignante ne sera prise pour les enseignes régulièrement autorisées. Des subventions sont possibles grâce au FISAC (voir fiche CCAE).**

Enseigne		
Vitrine		
Enseignes		
Matériaux	<p>Les matériaux doivent être de qualité afin que l'usure du temps ne conduise pas à ce que les vitrines deviennent sales, déchirées...Le bois est particulièrement adapté pour faire des vitrines de qualité et correspondant au style du Petit Andely.</p>	
Couleur	<p>Les couleurs pastels sont les plus adaptées pour le Petit Andely. Les vitrines en bois peuvent néanmoins être peintes dans des teintes plus soutenues.</p>	

Enseigne-drapeaux



Les enseignes drapeaux doivent en ferronnerie accrochée par des chaînes ou un élément en métal. Elles doivent être en dessous de la ligne séparant le Rez-de-Chaussée et le premier étage. S'il y a une corniche ou un bandeau, il faut qu'elle soit en dessous. Ses dimensions doivent être au maximum de 60x60cm. Une seule enseigne-drapeau est autorisée par commerce et par rue. Les enseignes-drapeaux peuvent être rétro-éclairées si cela reste discret et intégré dans l'attache.

Enseignes-drapeaux réglementaire (pharmacie, loto, pmu, presse...)

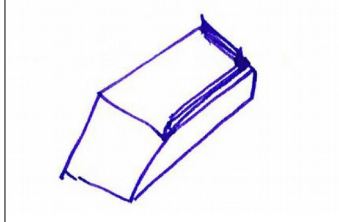


Les enseignes-drapeaux réglementaires sont souvent disponibles en plusieurs formats. Un positionnement sera proposé pour réduire l'impression « fourre-tout » qui est le plus souvent visible.

Drapeau

Les drapeaux ne sont pas autorisés, qu'ils soient sur les façades ou fixés sur des poteaux posés sur le sol.

Rampes d'accès



Les rampes d'accès doivent être pensées de manière générale surtout lorsque cela va conduire à multiplier le nombre de rampes sur un même trottoir ou dans une même rue. Il faut analyser rue à rue.

Store-banne

Les stores bannes doivent être de la couleur de l'enseigne. Seuls les stores-bannes des Rez-de-Chaussées commerciaux pourront avoir un lettrage (nom du magasin) sur la partie verticale (le rabas) mais non sur la partie déroulante. Les stores-bannes des étages supérieurs (parfois autorisés) ne devront pas comporter d'inscriptions commerciales. La couleur pourra être différente selon la nature et la composition de la façade.

Eclairage

Deux techniques existent aujourd'hui et sont suffisamment performantes pour être préférées : les spots qui éclairent les enseignes et les leds placés sous la sous-face de l'enseigne et venant légèrement éclairer le lettrage par l'intérieur. Attention à ne pas avoir un éclairage trop important vers la rue et à toujours mettre les leds derrière une surface certes transparente mais opalescente.


Grilles

Les grilles aérées sont préférables au rideau de fer qui peuvent conduire à ce que certains jours les centres villes présentent des façades fermées. Il est utile que la couleur des grilles soit celle de l'enseigne.

Terrasse


Dans l'attente de l'approbation du règlement municipal relatif aux terrasses, il faut se rapporter à la fiche 99-5 (Les Andelys).

Affichage des menus



Les promotions ou affichage des menus peuvent être disposés sur des tréteaux (imitation tableau d'écolier en ardoise) double face en bois, hauteur maxi 1,00m, sur les parties de terrasse ou privées des commerces mais non sur les espaces de trottoir ou de voirie. Les menus peuvent être intégrés dans des cadres en bois ou en métal ouvragé fixé sur les façades, au niveau des entrées.

Sticker



Les stickers conduisant à une modification de l'aspect visuel des façades sont soumis à autorisation. Ils doivent participer à la composition générale de la vitrine, être de dimensions restreintes et être esthétiques. Les pizzas de plusieurs mètres de large, les surfaces entièrement opaques par exemple bleu des banques ou des assurances doivent être indiquées dans les dossiers, si non, elles ne seront pas autorisées.